

Вступительные ИСПЫТАНИЯ

ФГБОУ ВО Красноярский ГАУ

Сайт ts.kgau.ru

- Логин и пароль для доступа в личный кабинет придет на почту, указанную при подаче документов.
- Логин и пароль будут актуальны для всех вступительных испытаний!
- Сохраните эти данные в почте, перепишите на лист бумаги и держите перед глазами во время экзаменов.
- Если вы утратили данные, воспользуйтесь формой восстановления пароля по ссылке: https://ts.kgau.ru/login/forgot_password.php (поиск по адресу электронной почты)

Сайт ts.kgau.ru

- Если данные для входа в систему тестирования не пришли, накануне экзамена, то

1. Проверьте папку «СПАМ»
2. Запросите их самостоятельно **со своей личной электронной почты** по адресу help@kgau.ru

Не забывайте в письме-запросе указать **ФИО**
ПОЛНОСТЬЮ.

Сайт ts.kgau.ru

- Абитуриенты, проходившие подготовительные курсы, заходят под теми же логинами и паролями, которые им были выданы для обучения в свой личный кабинет, если не пришли новые учетные данные.

Сайт ts.kgau.ru

- Доступ к вступительным испытаниям откроется за 15 минут до начала экзамена. Если вы зашли ранее, просто обновите страницу в указанное время.

Сайт ts.kgau.ru

- Если вы зашли на сайт под своим логином и паролем, а в указанное время доступ к экзамену не открылся необходимо:

сразу написать сообщение: help@kgau.ru

ИЛИ позвонить: 8-391-227-30-09; 8-391-247-21-35

Обязательно называть ФИО или логин

Вид личного кабинета

The screenshot shows a web browser at the URL ts.kgau.ru/my/. The page title is "Система тестирования для поступления в ВУЗ" with a language dropdown set to "Русский (ru)".

Красноярское время
🕒 Время на сервере: Вт 11:41:13

Вступительные испытания
Доступ к испытаниям открывается за 15 минут до указанного на сайте времени
Если вы вошли ранее, обновите страницу в назначенное время

Навигация
▼ Личный кабинет
🏠 Домашняя страница
> Страницы сайта
▼ Мои курсы
 > Приёмная кампания_2022
 > Курсы

Настройки
> Администрирование

Сводка по курсам
▼ Все (кроме скрытых) ⚙️ Название курса 📄 Карточка

📁 Экзамен

Биология ...
Биология_1_2022
0% complete

Вид курса

ная кампания_2022 / Бакалавриат_экзамены_2022 / Биология / Биология_1_2022

Завершить редактирование

Редактировать ▾

+ Добавить элемент или ресурс

+ Вступительное испытание. Биология ✎

Редактировать ▾

Специальные возможности + ⚙ ▾

A- A A+ 🗣

R A A A

Запустить ATbar (всегда?)

QR code + ⚙ ▾



Перед началом экзамена Вам необходимо пройти идентификацию личности:

1. Подключитесь к видеоконференции **И ОСТАВАЙТЕСЬ НА СВЯЗИ ВСЕ ВРЕМЯ ЭКЗАМЕНА!**

Для видеoidентификации перейдите по ссылке:

https://krasgau.ktalk.ru/**

QR code для быстрого перехода в курс с мобильного устройства и подключения к видеоконференции при использовании телефона в качестве камеры и микрофона

Видеоидентификация

- Весь период вступительного испытания необходимо находиться на видеосвязи с экспертами.
- Предварительно проверьте свои устройства – микрофоны и камеры
- Можно использовать мобильный телефон для видеоидентификации, **но решать тест удобнее с ПК или ноутбука.**
- Для выполнения заданий на предоставление развернутого ответа необходимо будет делать фото или сканировать ваш ответ.


Видеоидентификация

Система тестирования для поступления в ВУЗ Русский (ru) ▾



Биология_1_2022

[Личный кабинет](#) / [Мои курсы](#) / [Приёмная кампания_2022](#) / [Бакалавриат_экзамены_2022](#) / [Биология](#) / [Биология_1_2022](#)

Красноярское время

 Время на сервере: Вт 11:43:56

Навигация

- ▾ Личный кабинет
 -  Домашняя страница
 - > Страницы сайта
- ▾ Мои курсы
 - ▾ Приёмная кампания_2022
 - ▾ Бакалавриат_экзамены_2022
 - ▾ Биология
 - ▾ **Биология_1_2022**
 - > Участники
 - Компетенции
 -  Оценки


Вступительное испытание. Биология Ваши достижения ?

Уважаемый абитуриент!
Перед началом экзамена Вам необходимо пройти идентификацию личности:

1. **Подключитесь к видеоконференции И ОСТАВАЙТЕСЬ НА СВЯЗИ ВСЕ ВРЕМЯ ЭКЗАМЕНА!**
Для видеоидентификации пройдите по ссылке:

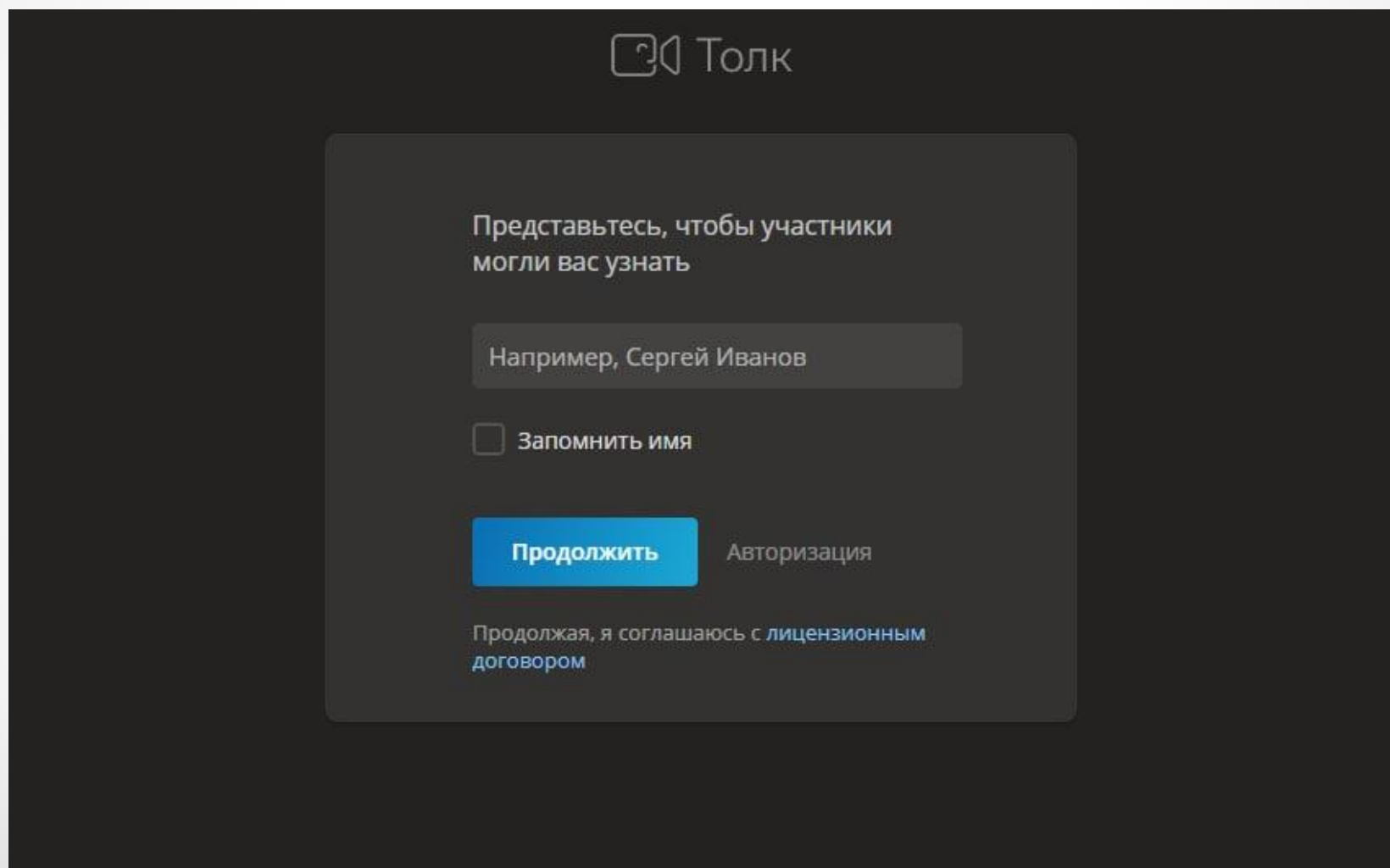
<https://krasgau.ktalk.ru/tnc2txv2rmdl>

Инструкция для абитуриента



Ссылка для подключения к сервису видеоконференций

После перехода по ссылке, откроется окно.
Внесите свои ФИО полностью (можно запомнить имя, если это ваш личный компьютер или телефон) и нажмите продолжить



Толк

Представьтесь, чтобы участники
могли вас узнать

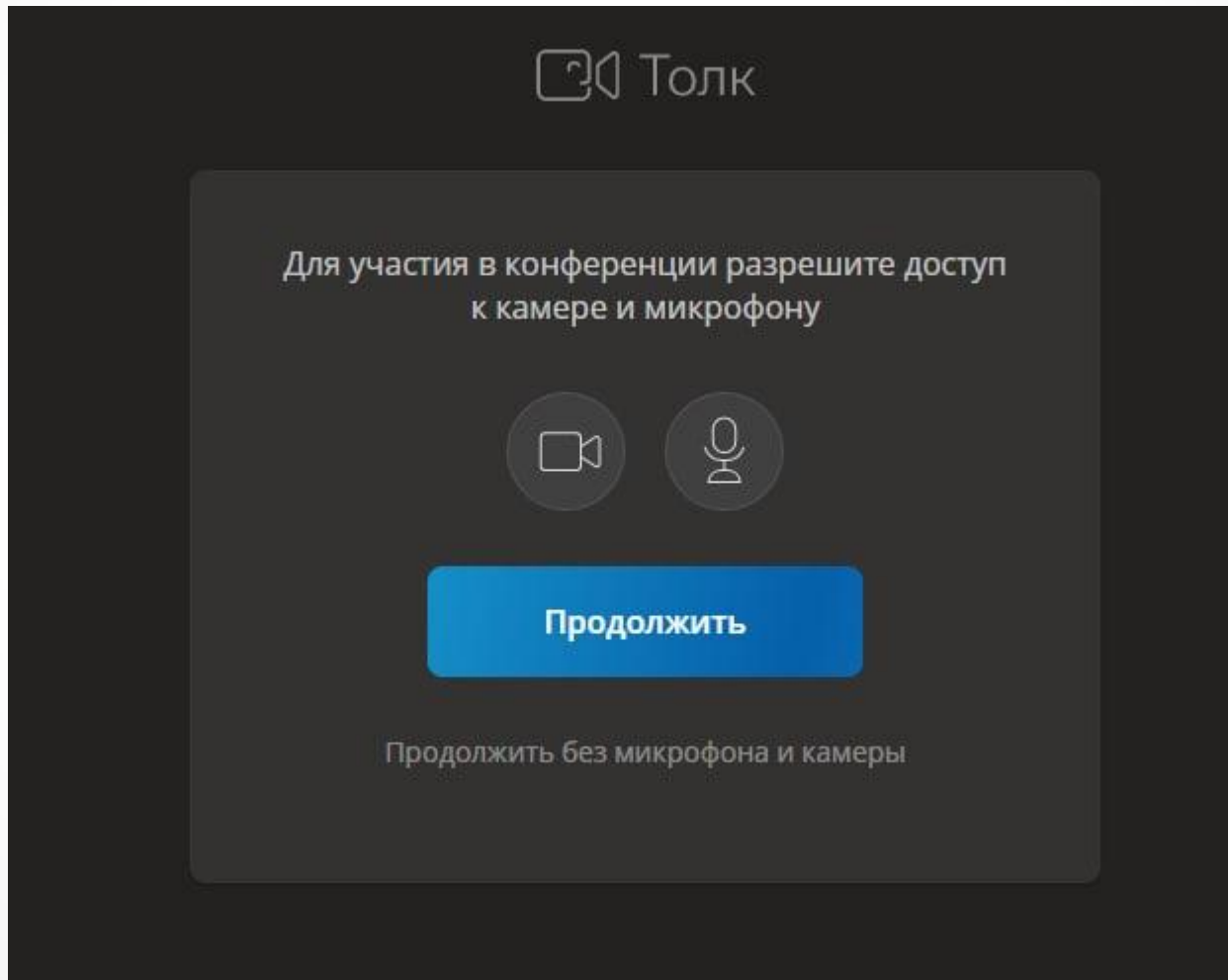
Например, Сергей Иванов

Запомнить имя

Продолжить Авторизация

Продолжая, я соглашаюсь с лицензионным
договором

Далее появится такое окно



Далее браузер запросит разрешение на использование микрофона и камеры. Необходимо будет выдать разрешение

The screenshot shows a web browser window with the address bar displaying `krasgau.ktalk.ru/tnc2bxv2rmdl`. A permission dialog box is open, asking for permission to use the microphone. The dialog has a title bar with a close button (X) and the text "...ktalk.ru запрашивает разрешение на:". Below the title, there is a microphone icon and the text "Использование микрофона". At the bottom of the dialog are two buttons: "Разрешить" (Allow) and "Блокировать" (Block).

The background of the browser shows a Zoom meeting interface. The top right corner has the Zoom logo and the word "Толк". The main area is dark with a large circular loading indicator in the center. On the right side, there is a user profile for "Юлия" and a section titled "ПК-Подготовительные курсы 4". Below this, there are two status indicators: "Микрофон" (Microphone) and "Камера" (Camera), both with a checkmark icon and the text "Проверяется..." (Checking...). At the bottom right, there is a blue button labeled "Присоединиться" (Join) and a link "Больше не спрашивать" (Don't ask again). At the bottom left, there is a name tag for "Светлана Потапова". At the bottom center, there is a link "Запустить в приложении" (Open in app).

Видеоидентификация

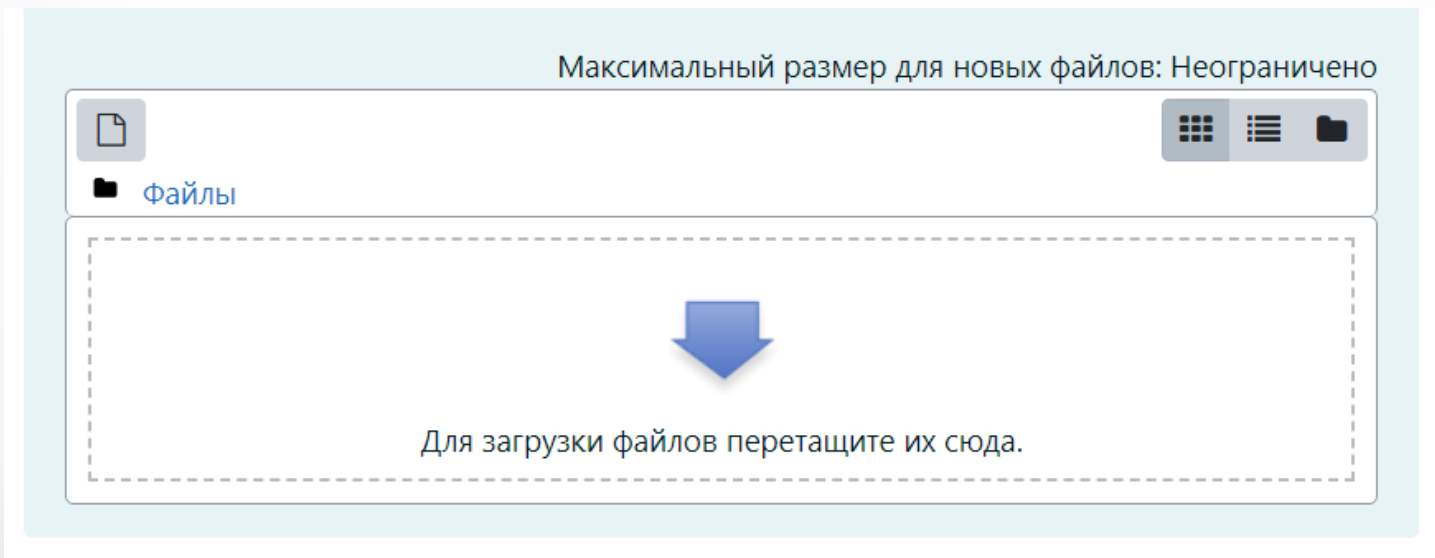
- Протестируйте работоспособность ваших устройств во время подключения к [КОНСУЛЬТАЦИИ](#)
- Изучите интерфейс программы для видеоконференций (он интуитивно-понятен и на русском языке) – посмотрите настройки, найдите чат. Попробуйте переключиться в браузере к другим задачам на ПК или ноутбуке.
- Помните, необходимо будет оставаться на связи все время экзамена!

Экзамен

- Каждый курс с экзаменом содержит инструкции, которые необходимо будет внимательно изучить и следовать им.
- Продолжительность экзамена указана в инструкциях - 2 или 3 часа.
- Так как во время экзамена вы находитесь на видеосвязи, можете задать вопрос эксперту в чате программы видеоконференций

Экзамен

- Каждое вступительное испытание содержит тестовые упражнения и задания, на которые вам необходимо будет дать развернутый ответ.
- Вы увидите такое окно для отправки заданий с развернутым ответом:



Экзамен. Прикрепление файла с ответом

- Прочитайте задание
- Возьмите лист бумаги, четко и разборчиво напишите ответ
- Сделайте скан-копию или хорошее фото.
- Если делали фото, перенесите его на ПК или ноутбук и прикрепите в ответ на задание.
- Если вы планируете использовать телефон в качестве камеры, то надо понимать, что не все устройства получится использовать в таком режиме, не разорвав видеосвязь, поэтому лучше иметь два телефона или научиться работать в режиме разделения экрана (потребуется два браузера).
- **Обращаем внимание!** Ответ на каждое задание крепиться в виде отдельного файла!

Все получится!

