	Министерство сельского хозяйства Российской Федерации Департамент научно-технологической политики и образования Федеральное государственное бюджетное образовательное учреждение высшего образования «Красноярский государственный аграрный университет»
	Инструкция по действиям работников и обучающихся при оповещении о чрезвычайных ситуациях в мирное время и об опасностях, возникающих при ведении военных действий
Красноярский ГАУ-СМК-И-3.9-03-2015	3.9. Процесс Обеспечения безопасности жизнедеятельности

«УТВЕРЖДАЮ»:

Ректор Федерального государственного бюджетного образовательного учреждения высшего образования Красноярский ГАУ



Н.И. Пыжикова

« ____ » _____ 2015 г.







ИНСТРУКЦИЯ

Действия работников и обучающихся при оповещении о чрезвычайных ситуациях в мирное время и об опасностях, возникающих при ведении военных действий


Красноярский ГАУ-СМК-И-3.9-03-2015

Дата введения: 28.09.2015

Красноярск, 2015

	Должность	Фамилия/ Подпись	Дата
Разработал	Инженер по ГО и ЧС	Глазкова Е.Н. 	
Согласовал	Начальник по моб. работе ГО и ЧС	Крошко Л.В. 	
Согласовал	Проректор по безопасности	Мазуров В.Ю. 	
Согласовал	Проректор по АПР	Иванов С.Г. 	
	КЭ № _____	УЭ № _____	ИЭ № _____

Стр 1 из 5

	Министерство сельского хозяйства Российской Федерации Департамент научно-технологической политики и образования
	Федеральное государственное бюджетное образовательное учреждение высшего образования «Красноярский государственный аграрный университет»
	Инструкция по ГО и ЧС
	Инструкция 1.03
Красноярский ГАУ ИГОиЧС- 1.03	Действия сотрудников и студентов при оповещении о чрезвычайных ситуациях в мирное время и об опасностях, возникающих при ведении военных действий

Оповестить население - значит предупредить его о надвигающемся наводнении, лесном пожаре, землетрясении или другом стихийном бедствии, передать информацию о случившейся аварии или катастрофе. Для этого используются все средства проводной, радио- и телевизионной связи.

В конце 1988 г. был пересмотрен и изменен порядок оповещения в случае опасности для людей.

Поэтому с тех пор завывание сирен, прерывистые гудки предприятий означают новый сигнал **«ВНИМАНИЕ ВСЕМ!»**.

Услышав вой сирен (предупредительный сигнал оповещения гражданской обороны «Внимание всем!»), надо немедленно включить телевизор, радиоприемник, репродуктор радиотрансляционной сети и слушать сообщение местных органов власти или штаба по делам гражданской обороны и чрезвычайным ситуациям.

На каждый случай чрезвычайных ситуаций местные органы власти совместно со штабами по делам ГО и ЧС заготавливают варианты текстовых сообщений, приближенные к своим специфическим условиям. Они заранее прогнозируют (моделируют) как вероятные стихийные бедствия, так и возможные аварии и катастрофы.

К примеру, произошла авария на химически опасном объекте. Какую информацию должно получить население? Возможен такой вариант:

«Внимание! Внимание! Говорит штаб гражданской обороны. Граждане! Произошла авария на очистных сооружениях города с выбросом хлора. Облако зараженного воздуха распространяется в направлении жилого сектора. Населению, находящемуся на территории, немедленно принять меры защиты органов дыхания, укрыться в помещениях верхних этажей или быстро уйти в направлении перпендикулярном от пути движения зараженного воздуха. Людям, находящимся в помещениях принять меры по их дополнительной герметизации. В дальнейшем действуйте в соответствии с рекомендациями комиссии по чрезвычайным ситуациям».

Могут быть и другие варианты речевой информации на случай землетрясений, катастрофических наводнений, радиоактивного заражения местности, лесных пожаров и др. Отсутствие информации или её недостаток способствует возникновению слухов, кривотолков. Все это - среда для возникновения панических настроений. А паника может принести значительно больше негативных последствий, чем само стихийное бедствие или авария.

А как в военное время? При возникновении воздушной, химической или радиационной опасности также сначала звучат сирены, то есть сигнал «Внимание всем!», затем следует речевая информация (см. таблица №1).

	<i>Должность</i>	<i>Фамилия/ Подпись</i>	<i>Дата</i>
<i>Разработал</i>	<i>Инженер по ГО и ЧС</i>	<i>Глазкова Е.Н.</i>	
<i>Согласовал</i>	<i>Начальник по моб.работе ГО и ЧС</i>	<i>Крошко Л.В.</i>	
<i>Согласовал</i>	<i>Проректор по АПП</i>	<i>Иванов СГ.</i>	
			Стр 1 из 3

Наименование сигнала или сложившаяся обстановка	Порядок подачи сигнала или речевой информации	Действия по сигналу ГО или в соответствии с полученным сообщением (по радио или каналам телевидения, радиовещания)	
«Внимание всем!»	Звучание сирен и других средств информации	Включить городскую радиотрансляцию, телевизоры и радиоприемники (УКВ). Прослушать информацию.	
В мирное время			
При аварии на радиационно-опасном объекте (атомной электростанции)	По радио и телевидению передаются сообщения и рекомендации ГО	<ol style="list-style-type: none"> 1. Отключить приточно-вытяжную вентиляцию, кондиционеры. 2. Загерметизировать окна, двери, вентиляционные отверстия, кондиционеры. 3. Закрыть двери внутри здания и не покидать помещение без разрешения. 4. Подготовить и получить индивидуальные средства защиты органов дыхания и кожи. 5. Укрыться в защитном сооружении или покинуть (по указанию штаба ГО) зону заражения. 6. Принять йодистый препарат, выданный по месту работы или жительства. 	
При аварии на химически опасном объекте	По радио и телевидению передаются сообщения и рекомендации штаба ГО	<ol style="list-style-type: none"> 1. Всем гражданам, оказавшимся на улице, укрыться в зданиях. 2. Отключить и перекрыть приточно-вытяжную вентиляцию, кондиционеры, оборудование. 3. Загерметизировать окна, двери, вентиляционные отверстия, кондиционеры. 4. Закрыть двери внутри зданий и не покидать помещение без разрешения. 5. Получить со склада противогазы и подготовить их к действию. 6. Укрыться в защитном сооружении или покинуть очаг поражения (по указанию штаба ГО). 	
В военное время			
1. «Воздушная тревога» (подается при воздушной опасности)	Сигнал и рекомендации штаба ГО подаются по радио, телевидению и радиоприемникам УКВ	<ol style="list-style-type: none"> 1. Отключить электроэнергию, газ, пар, воду, оборудование, закрыть окна. 2. Взять средства индивидуальной защиты, документы, одежду, запас продуктов, воды (если они есть на месте). 3. Быстро, без спешки, пройти в закрепленное защитное сооружение. 4. Если сигнал застал Вас дома, необходимо взять запас продуктов, воды, документы, ценности, одежду и укрыться в метро или на местности. 	
2. «Отбой воздушной тревоги» (подается при миновании воздушной опасности)	До руководителей объектов доводится по сети оповещения штабов ГО; до населения – по радиотрансляции, телевидению и звукоусилительными	<ol style="list-style-type: none"> 1. Возвратиться к местам работы и проживания. 2. Быть готовым к повторному нападению противника. Иметь при себе СИЗ (средства 	
	<i>Должность</i>	<i>Фамилия/ Подпись</i>	<i>Дата</i>
<i>Разработал</i>	<i>Инженер по ГО и ЧС</i>	<i>Глазкова Е.Н.</i>	
<i>Согласовал</i>	<i>Начальник по моб.работе ГО и ЧС</i>	<i>Крошко Л.В.</i>	
<i>Согласовал</i>	<i>Проректор по АПП</i>	<i>Иванов СГ.</i>	
			Стр 2 из 3



Министерство сельского хозяйства Российской Федерации
Департамент научно-технологической политики и образования

Федеральное государственное бюджетное
образовательное учреждение
высшего образования
«Красноярский государственный аграрный университет»

Инструкция по ГО и ЧС

Инструкция 1.03

Красноярский ГАУ ИГОиЧС-
1.03

Действия сотрудников и студентов при оповещении о чрезвычайных ситуациях в мирное время и об опасностях, возникающих при ведении военных действий

	подвижными станциями	индивидуальной защиты).
3. «Угроза химического заражения» (подаётся при непосредственной угрозе химического заражения)	По радио и телевидению передаются сигнал и рекомендации штаба ГО	<ol style="list-style-type: none"> 1. Надеть противогазы. Подготовить непромокаемые пленки, накидки, плащи, сапоги. 2. Загерметизировать помещения и не выходить из них без разрешения. 3. Отключить вентиляцию, нагревательные приборы, оборудование. 4. Загерметизировать продукты питания и запасы воды в закрытых емкостях. 5. Укрыться в защитном сооружении (по указанию штаба ГО).
4. «Угроза радиоактивного заражения»	По радио и телевидению передаются сигнал и рекомендации штаба ГО	<ol style="list-style-type: none"> 1. Отключить вентиляцию и оборудование. 2. Привести в готовность средства защиты органов дыхания и кожи: противогазы, респираторы, ватно-марлевые повязки, спортивные костюмы. 3. Обеспечить герметизацию производственных и жилых помещений . 4. Загерметизировать продукты и емкости с запасом воды. 5. Принять йодистый препарат, выданный по месту работы или жительства. 6. Укрыться в защитном сооружении (по указанию штаба ГО).

	Должность	Фамилия/ Подпись	Дата
Разработал	Инженер по ГО и ЧС	Глазкова Е.Н.	
Согласовал	Начальник по моб.работе ГО и ЧС	Крошко Л.В.	
Согласовал	Проректор по АПР	Иванов СГ.	
			Стр 3 из 3