



Анализ показателей мониторинга эффективности деятельности ФГБОУ ВО Красноярский ГАУ

Проректор по стратегическому развитию
и практико-ориентированному обучению

М.Г. Озерова



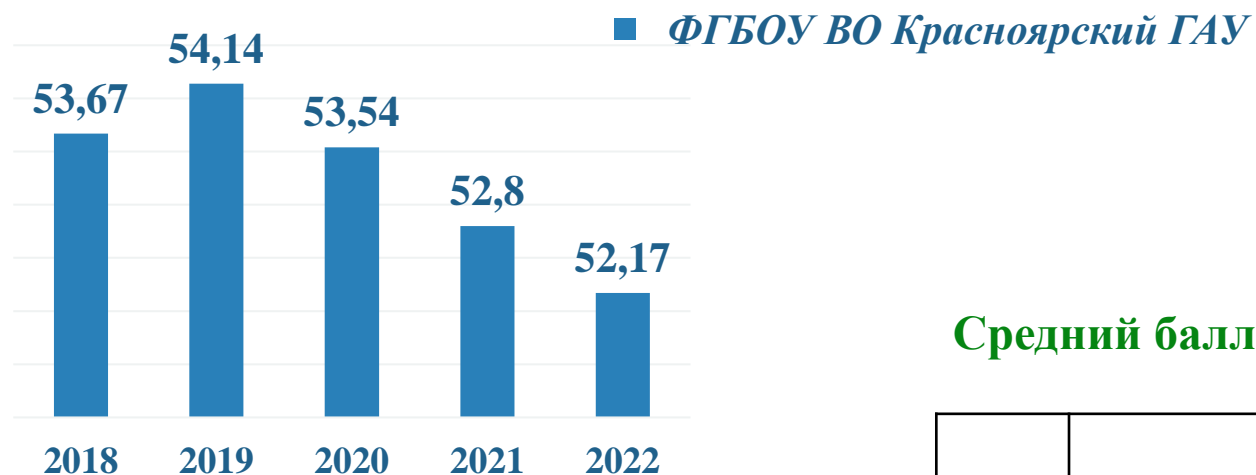


РЕЙТИНГ ЭФФЕКТИВНОСТИ ДЕЯТЕЛЬНОСТИ ВУЗОВ (1-МОНИТОРИНГ ВО)





Е.1 «ОБРАЗОВАТЕЛЬНАЯ ДЕЯТЕЛЬНОСТЬ»



Средний балл единого государственного экзамена (далее ЕГЭ)

год	ФГБОУ ВО Красноярский ГАУ	Медианные значения		
		РФ	субъект	ведомственная принадлежность
2019	54,14	62,3	53,44	55,5
2020	53,54	63,31	55,08	55,38
2021	52,8	63,62	59,25	54,89
2022	52,17	63,87	56,86	55,92



ДИНАМИКА ПОКАЗАТЕЛЯ Е.2 «НАУЧНО-ИССЛЕДОВАТЕЛЬСКАЯ ДЕЯТЕЛЬНОСТЬ»



■ *ФГБОУ ВО Красноярский ГАУ*

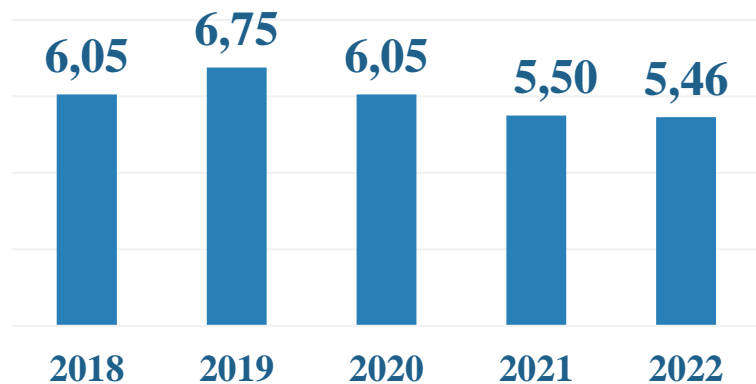
Объем НИОКР в расчете на НИР, тыс. руб.

год	ФГБОУ ВО Красноярский ГАУ	Медианные значения		
		РФ	субъект	ведомственная принадлежность
2019	578,94	103,30	124,40	175,90
2020	871,23	103,30	148,90	205,60
2021	570,54	122,60	197,00	237,50
2022	1178,01	128,70	172,90	279,40





Е.3 «МЕЖДУНАРОДНАЯ ДЕЯТЕЛЬНОСТЬ»



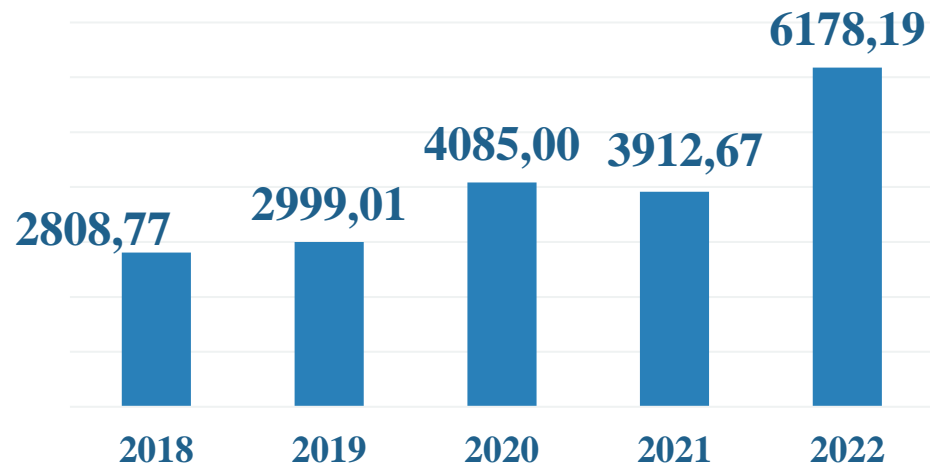
■ *ФГБОУ ВО Красноярский ГАУ*

Удельный вес численности иностранных студентов, обучающихся по программам бакалавриата, специалитета, магистратуры, в общей численности студентов (приведенный контингент), %

год	ФГБОУ ВО Красноярский ГАУ	Медианные значения		
		РФ	субъект	ведомственная принадлежность
2019	6,75	5,85	3,40	7,05
2020	6,05	5,92	2,97	6,41
2021	5,50	5,91	2,42	6,90
2022	5,46	5,71	3,80	5,74



ДИНАМИКА ПОКАЗАТЕЛЯ Е.4 «ФИНАНСОВО-ЭКОНОМИЧЕСКАЯ ДЕЯТЕЛЬНОСТЬ»



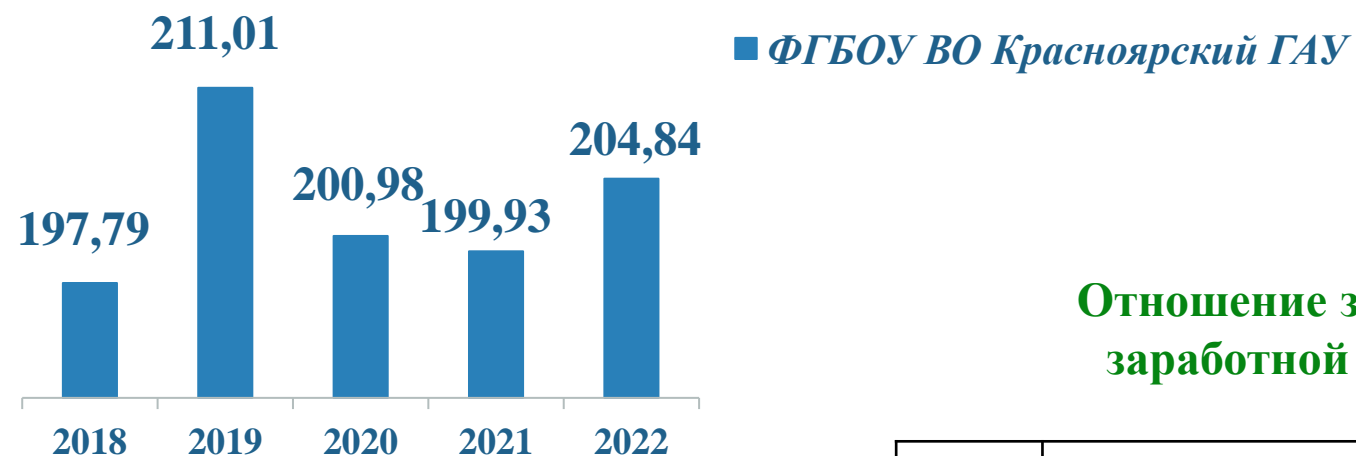
■ *ФГБОУ ВО Красноярский ГАУ*

Доходы образовательной организации из всех источников
в расчете на одного НПР, тыс. руб.

год	ФГБОУ ВО Красноярский ГАУ	Медианные значения		
		РФ	субъект	ведомственная принадлежность
2019	2999,01	2764,80	2999,00	2999,00
2020	4085,00	2979,39	3332,50	3367,60
2021	3912,67	3183,00	3444,60	3400,30
2022	6178,19	3489,10	3981,10	4102,60



ДИНАМИКА ПОКАЗАТЕЛЯ Е.5 «ЗАРАБОТНАЯ ПЛАТА ППС»

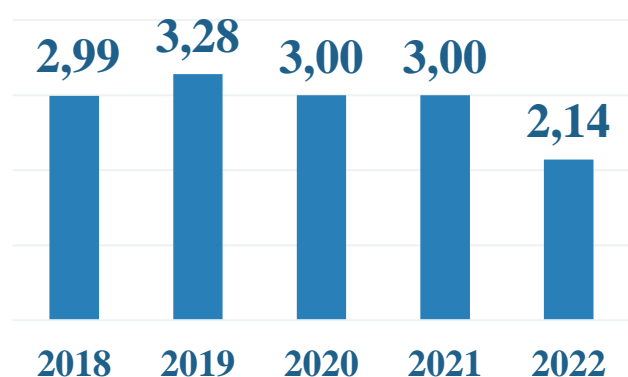


Отношение заработной платы ППС к средней заработной плате по экономике региона, %

год	ФГБОУ ВО Красноярский ГАУ	Медианные значения		
		РФ	субъект	ведомственная принадлежность
2019	211,01	210,30	204,80	208,80
2020	200,98	209,30	197,40	201,40
2021	199,93	204,30	196,10	200,40
2022	204,84	205,40	199,70	205,90




Е.8 «ДОПОЛНИТЕЛЬНЫЙ ПОКАЗАТЕЛЬ»



■ *ФГБОУ ВО Красноярский ГАУ*

Численность сотрудников, из числа ППС (приведенных к доли ставки), имеющих ученые степени кандидата или доктора наук в расчете на 100 студентов

год	ФГБОУ ВО Красноярский ГАУ	Медианные значения		
		РФ	субъект	ведомственная принадлежность
2019	3,28	3,41	3,07	3,50
2020	3,00	3,39	3,00	3,59
2021	3,00	3,46	3,00	3,68
2022	2,14	3,39	3,38	3,21



РЕЙТИНГ
ОБРАЗОВАТЕЛЬНЫХ ОРГАНИЗАЦИЙ
МИНИСТЕРСТВА СЕЛЬСКОГО
ХОЗЯЙСТВА РФ



МЕТОДИКА ОЦЕНКИ

Период

2020-2023 год

Количество показателей

46

Методика расчета

Отношение показателей вуза к максимальным значениям, достигнутым отдельными вузами, формирование рейтинга по сумме полученных значений по каждому показателю

Показатели рейтинга 2020-2023 гг.

(оценка совместно с филиалом):

- **12** показателей оценки эффективности образовательной деятельности;
- **11** показателей оценки эффективности научно-исследовательской деятельности;
- **3** показателя оценки эффективности международной деятельности;
- **9** показателей финансово-хозяйственной деятельности;
- **3** показателя воспитательной работы;
- **5** отраслевых показателей;
- **3** дополнительных показателя.



РЕЗУЛЬТАТЫ РЕЙТИНГА

В РАЗРЕЗЕ ВУЗОВ СФО

(2021г. _2022г. _2023г.)

Показатель	Позиция в рейтинге														
	Красноярский ГАУ			Омский ГАУ			Алтайский ГАУ			Кузбасская ГСХА			Иркутский ГАУ		
Образовательная деятельность	27	31	19	7	2	2	42	35	42	29	32	8	40	44	20
Научно-исследовательская деятельность	3	11	7	17	8	11	47	46	39	20	29	21	40	38	20
Международная деятельность	41	42	32	19	16	14	37	46	39	20	15	23	30	19	9
Финансово-хозяйственная деятельность	1	4	2	18	20	13	46	44	36	28	29	25	27	28	9
Отраслевые показатели	25	27	13	2	1	2	31	40	19	26	29	8	36	49	35
Дополнительные показатели	12	6	13	35	36	1	7	12	39	4	48	41	24	38	21
ИТОГОВАЯ позиция в рейтинге	7	11	8	16	7	4	32	39	38	34	48	19	31	43	29
	группа «Лидирующие вузы»			группа «Лидирующие вузы»			группа «Опорные аграрные вузы»			группа «Опорные аграрные вузы»			группа «Опорные аграрные вузы»		

ОБРАЗОВАТЕЛЬНАЯ ДЕЯТЕЛЬНОСТЬ:

ПОКАЗАТЕЛИ ЭФФЕКТИВНОСТИ ДЕЯТЕЛЬНОСТИ



Показатели	Ед. измерения	Значение					
		2021 г.	2022 г.	2023 г.	±Δ	Максимальное значение	
						2022 г.	2023 г.
Средний бал единого государственного экзамена (далее - ЕГЭ)	баллы	53,54	52,8	52,16	--1,38	72,9	72,79
Целевое обучение	%	1,51	3,21	3,1	+1,59	18,12	13,54
Программы магистратуры и ПНПК в аспирантуре	%	11,97	12,15	13,52	+1,55	19,1	22,52
Численность аспирантов на 100 студентов	человек	3,4	4,2	4,1	+0,7	6,5	8,93
Доля обучающихся в очной форме	%	41,7	41,9	42,2	+0,5	77,2	78,1
Объем реализованных дополнительных ОП	чел.-час	306 386	248 352	417 202	+110 816	1 086 049	1 212 446
Доля аккредитованных ОП	%	92,1	92,1	96,49	+4,39	100,0	100,0
Приведенный контингент	человек	4 191,2	4 094,3	4 151,25	--39,95	10 772,9	11 117,10
Численность обучающихся по программам СПО	человек	435	370	407	-28	2411	2741,3
Доля обучающихся получивших на бесплатной основе дополнительную квалификацию	%	14,63	14,6	67,47	+52,84	62,0	74,1
Количество обучающихся, получающих цифровые компетенции	человек	557	1 124	1 468	+911	10 661	11 544
Доля обучающихся по образовательным программам ВО, прибывших из других субъектов РФ	%	14,56	12,2	10,84	-3,72	74,6	65,97



НАУЧНО-ИССЛЕДОВАТЕЛЬСКАЯ ДЕЯТЕЛЬНОСТЬ:

ПОКАЗАТЕЛИ ЭФФЕКТИВНОСТИ ДЕЯТЕЛЬНОСТИ

Показатели	Ед. измерения	Значение					
		2021 г.	2022 г.	2023 г.	±Δ	Максимальное значение	
						2022 г.	2023 г.
Объем НИОКР на 1 НПР	тыс.руб.	824,07	537,6	1 106,0		1 508,41	1 718,49
Количество цитирований публикаций в Web of Science на 100 НПР	ед.	32,94	39,54	*	*	1303,53	*
Количество цитирований публикаций в Scopus на 100 НПР	ед.	196,3	336,66	*	*	3098,22	*
Количество цитирований публикаций РИНЦ на 100 НПР	ед.	1 086,72	1 440,5	1 806,3	+719,58	18 883,36	28 385,9
Число публикаций в Web of Science на 100 НПР	ед.	31,26	9,19	*	*	89,31	*
Число публикаций в Scopus на 100 НПР	ед.	108,57	70,69	*	*	122,64	*
Число публикаций в РИНЦ на 100 НПР	ед.	1 233,28	1 411,74	1 545,48	+312,2	2 163,36	3 185,44
Удельный вес доходов от НИОКР	%	20,8	14,0	18,3	-2,5	26,2	27,02
Доходы от НИОКР на одного НПР	тыс. руб.	500,51	309,42	461,8	-38,71	617,2	1 210,26
Количество научных журналов включенных в Перечень ВАК	ед.	1	2	2	+1	4	4
Удельный вес НПР, имеющих ученую степень кандидата и доктора наук	%	82,8	94,1	93,1	+10,3	95,3	99,0
Число диссертационных советов	ед.	4	4	4	*	14	14
i-индекс организации (индекс Хирша организации)	ед.	13	16	17	+4	40	40
Создано объектов интеллектуальной собственности	ед.	20	16	50	+30	255	276
Доля работников в возрасте до 39 лет в общей численности ППС	%	22,04	23,1	25,74	+3,7	64,4	64,8



МЕЖДУНАРОДНАЯ ДЕЯТЕЛЬНОСТЬ:

ПОКАЗАТЕЛИ ЭФФЕКТИВНОСТИ ДЕЯТЕЛЬНОСТИ

Показатели	Ед. измерения	Значение					
		2021 г.	2022 г.	2023 г.	±Δ	Максимальное значение	
						2022 г.	2023 г.
Удельный вес численности иностранных студентов	%	6,38	5,5	5,6	-0,78	33,6	34,0
Объем средств от образовательной деятельности, полученных от иностранных граждан и иностранных юридических лиц	тыс. руб.	1 968,2	1 267,9	2 046,50	+78,3	79 780,9	85 574,5
Численность иностранных граждан принятых на обучение в отчетном году по квоте Правительства Российской Федерации	человек	0	0	0	*	159	151



ФИНАНСОВО-ХОЗЯЙСТВЕННАЯ ДЕЯТЕЛЬНОСТЬ:

ПОКАЗАТЕЛИ ЭФФЕКТИВНОСТИ ДЕЯТЕЛЬНОСТИ

Показатели	Ед. измерения	Значение					
		2021 г.	2022 г.	2023 г.	±Δ	Максимальное значение	
						2022 г.	2023 г.
Доходы образовательной организации из всех источников в расчете на одного НПП	тыс. руб.	3 961,33	3 833,4	6 056,9	+2095,57	8 284,9	7 328,1
Доходы образовательной организации из средств от приносящей доход деятельности в расчете на одного НПП	тыс. руб.	1 265,02	1 113,4	1 640,7	+375,68	3 458,8	4 401,4
Отношение средней заработной платы НПП к средней заработной плате по экономике региона	%	204,6	204,3	205,4	+0,8	252,3	255,37
Имущественный комплекс	кв.м	32,54	33,4	32,6	+0,06	61,5	58,0
Удельный вес стоимости машин и оборудования (не старше 5 лет) в общей стоимости машин и оборудования	%	53,93	48,1	53,1	-0,83	77,6	79,6
Площадь земельных участков	га	8 143,81	8 143,81	8 261,19	+117,38	99 299,33	29 648,8
Доходы от малых инновационных предприятий	тыс. руб.	85 700,5	85 136,9	89 096,9	+3396,4	368 600,0	109 673,5
Объем доходов от реализации дополнительных профессиональных программ и основных программ профессионального обучения в расчете на одного НПП	тыс. руб.	28,23	14,9	78,97	+50,74	263,9	753,3
Объем доходов от результатов интеллектуальной деятельности	тыс. руб.	95,16	106,7	73,82	-21,34	106,7	374,7



ОТРАСЛЕВЫЕ ПОКАЗАТЕЛИ:

ПОКАЗАТЕЛИ ЭФФЕКТИВНОСТИ ДЕЯТЕЛЬНОСТИ

Показатели1844	Ед. измерения	Значение					
		2021 г.	2022 г.	2023 г.	±Δ	Максимальное значение	
						2022 г.	2023 г.
Доля обучающихся по НПС, по которым Минсельхоз России является центром ответственности	%	58,0	60,8	59,54	+1,54	100,0	100,0
Трудоустроено в агропромышленном комплексе	%	34,6	35,4	38,8	+4,2	100,0	100,0
Участие в разработке и актуализации отраслевых профессиональных стандартов (ПС)	ед.	1	0	1	*	0	1
Доля образовательных программ, прошедших профессионально-общественную аккредитацию	%	22,2	25,4	42,6	+20,4	87,9	100,0
Число предприятий, являющихся базами практики	ед.	1 157	1 425	1 431	+274	2 190	1 844




ДОПОЛНИТЕЛЬНЫЕ ПОКАЗАТЕЛИ:

ПОКАЗАТЕЛИ ЭФФЕКТИВНОСТИ ДЕЯТЕЛЬНОСТИ

Показатели	Ед. измерения	Значение				
		2021 г.	2022 г.	2023 г.	$\pm\Delta$	Норма
Кредиторская задолженность	%	0	0	0	*	0
Выполнение требований по доведению средней заработной платы НПР до 200% от средней по региону	ед.	0	0	0	*	0
Выполнение требований по доведению доли работников административно-управленческого и вспомогательного персонала в общей численности работников не выше 37%	ед.	17,0	12,19	11,10	-5,9	0

Позиции ФГБОУ ВО Красноярский ГАУ В НАЦИОНАЛЬНЫХ РЕЙТИНГАХ

(2021 г. _ 2022г. _ 2023г.)



РЕЙТИНГ «НАЦИОНАЛЬНОЕ ПРИЗНАНИЕ» - кампания «Univer.EXPERT Академический критик»

- Позиция среди вузов России - группа «**Вузы выше среднего по стране**»
- Позиция среди аграрных вузов **24_24_22**



НАЦИОНАЛЬНЫЙ РЕЙТИНГ УНИВЕРСИТЕТОВ - информационная группа «Интерфакс»

- Позиция среди вузов России **264_142_139**
- Позиция среди аграрных вузов **18_5_5**



МОНИТОРИНГ КАЧЕСТВА ПОДГОТОВКИ КАДРОВ ПО ПРОГРАММАМ СПО - Учебно-консультационный центр (УКЦ) г. Йошкар-Ола

- Позиция среди вузов России **3_2_1** лига



НАЦИОНАЛЬНЫЙ АГРЕГИРОВАННЫЙ РЕЙТИНГ - Гильдия экспертов в сфере профессионального образования



Позиция среди вузов России
4_4_3_2 (2024) лига



РЕЙТИНГ ПО ИНДЕКСУ ХИРША - Гильдия экспертов в сфере профессионального образования

- Позиция среди вузов России **2_2_2** квартал



РЕЙТИНГ МОНИТОРИНГА ЭФФЕКТИВНОСТИ ВУЗОВ - Учебно- консультационный центр (УКЦ) г. Йошкар-Ола

Позиция среди вузов
России **2_3_2** лига



Позиции ФГБОУ ВО Красноярский ГАУ В НАЦИОНАЛЬНЫХ РЕЙТИНГАХ



ПРЕДМЕТНЫЙ НАЦИОНАЛЬНЫЙ АГРЕГИРОВАННЫЙ РЕЙТИНГ – 1 лига

2021

38.00.00 Экономика и управление

2022

19.00.00 Промышленная экология и биотехнологии

35.00.00 Сельское, лесное и рыбное хозяйство

38.00.00 Экономика и управление

2023

21.00.00 Прикладная геология, горное дело, нефтегазовое дело и геодезия

35.00.00 Сельское, лесное и рыбное хозяйство



Позиции ФГБОУ ВО Красноярский ГАУ В МЕЖДУНАРОДНЫХ РЕЙТИНГАХ

(2022 г. _ 2023г. _ 2024г.)



**ГЛОБАЛЬНЫЙ РЕЙТИНГ
ВЕБ-ПОПУЛЯРНОСТИ
УНИВЕРСИТЕТОВ (Рейтинговая
система UNIRANKS - США, ОАЭ)**

- Позиция среди вузов России **221_222_206**
- Позиция среди аграрных вузов **5_7_4**

**WEBOMETRICS
RANKING WEB
OF UNIVERSITIES**

**ГЛОБАЛЬНЫЙ РЕЙТИНГ
WEBOMETRICS (ИСПАНИЯ)**

- Позиция среди вузов России **344_340_347**
- Позиция среди аграрных вузов **15_17_19**





СПАСИБО ЗА ВНИМАНИЕ!