

Отчет о научно-  
исследовательской работе  
института  
Экономики и управления АПК  
за 2024 год

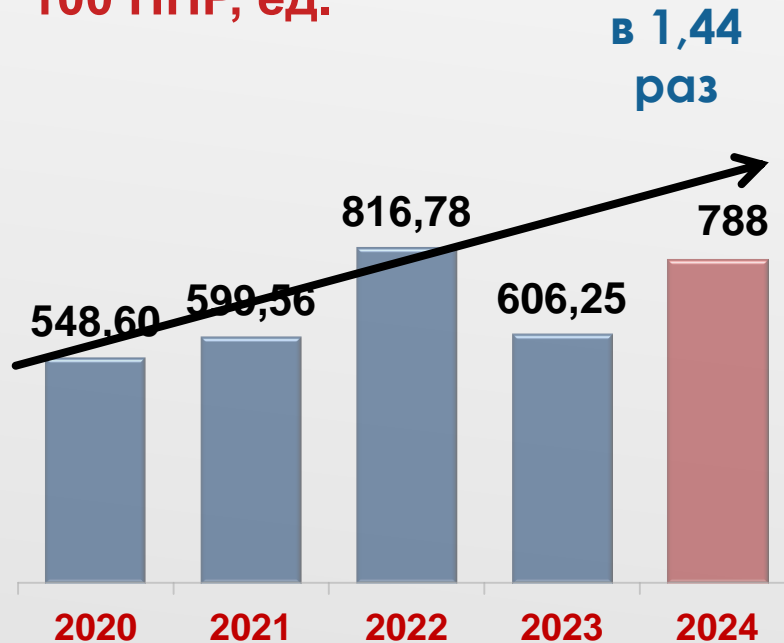




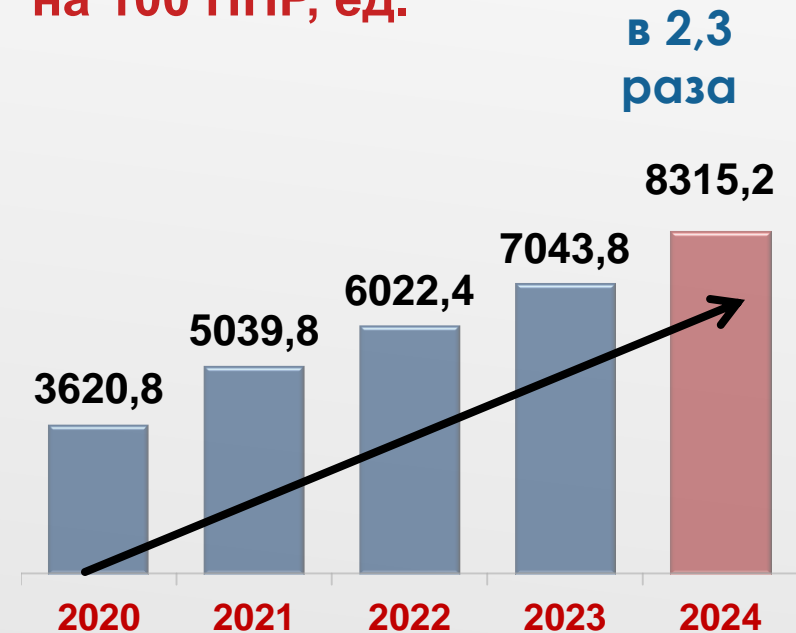
	План	
	2024	2025
Количество публикаций в РИНЦ на 100 НПР, ед.	600	800
Количество цитирований в РИНЦ на 100 НПР, ед.	7500	8500

# Публикационная активность и цитируемость

Количество публикаций в РИНЦ на 100 НПР, ед.

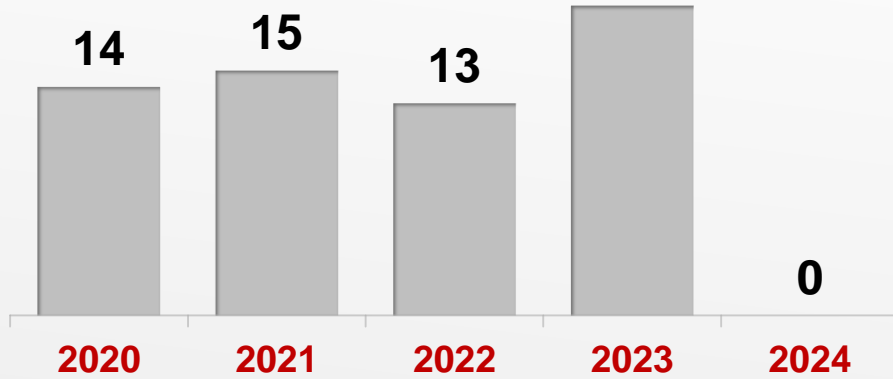


Количество цитирований в РИНЦ на 100 НПР, ед.



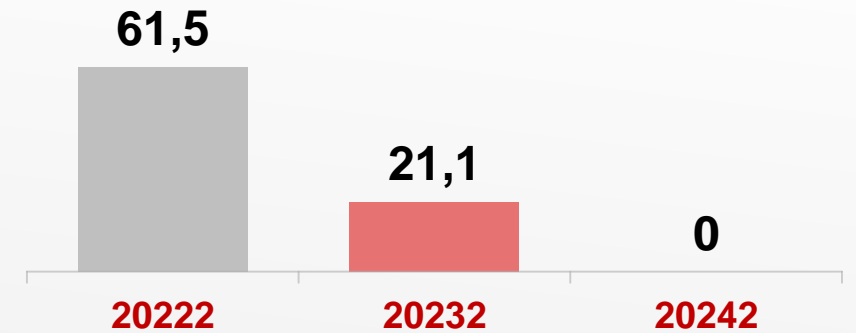


### Подано заявок, ед.

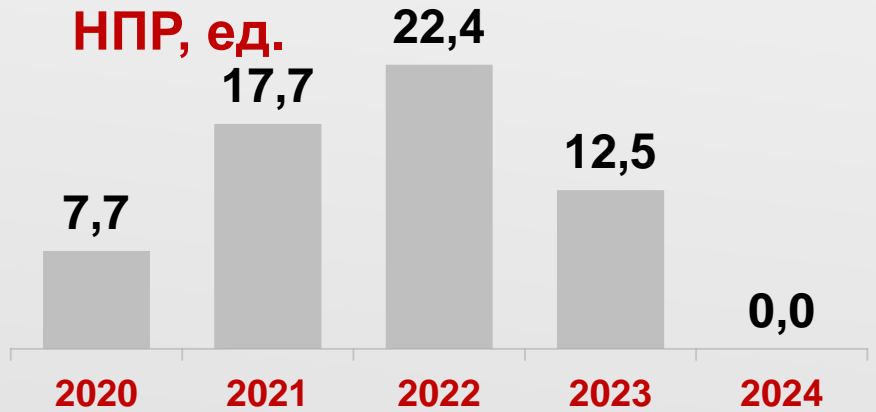


# Грантовая деятельность

### Поддержано заявок, %



### Количество полученных грантов в расчете на 100 НПР, ед.



### План

	2024	2025
Количество поданных заявок, ед.	20	5
Количество полученных грантов в расчете на 100 НПР, ед.	10	2



# Эффективность малых инновационных предприятий

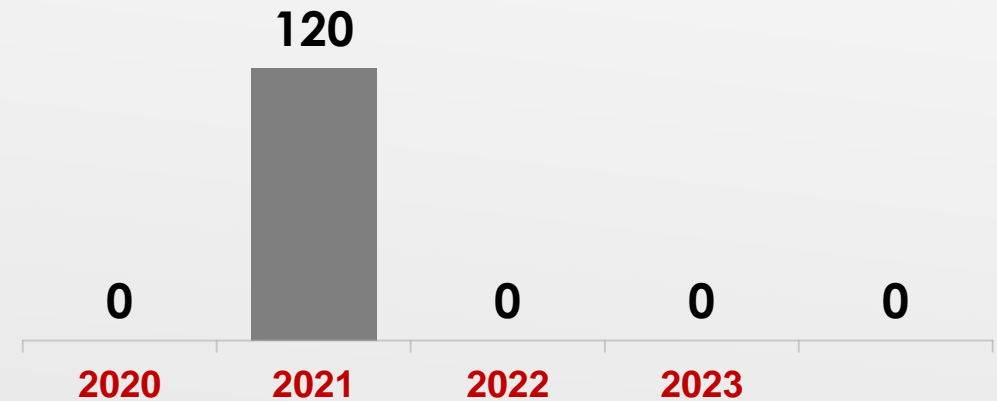
	План	
	2024	2025
Количество МИП, ед.	0	0
Валовой объем выручки от реализации продукции, тыс. руб.	0	0

## МИП всего:

**2023 г.** - 0, из них действующих - 0

**2024 г.** - 0, из них действующих - 0

## Валовой объем выручки от реализации продукции, тыс. руб.



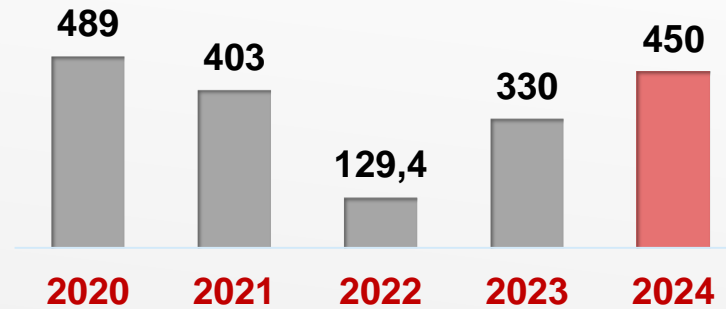


	План	
	2024	2024
Денежные средства по хозяйственным договорам, тыс. руб.	400	450
Объем НИОКР на одного НПР, тыс. руб.	250	300

- 2021**
  - Заключено договоров - 6
  - Общая сумма – 403,5 тыс. рублей
- 2022**
  - Заключено договоров - 4
  - Общая сумма – 129,4 тыс. рублей
- 2023**
  - Заключено договоров - 4
  - Общая сумма – 330 тыс. рублей
- 2024**
  - Заключено договоров - 2
  - Общая сумма – 450 тыс. рублей

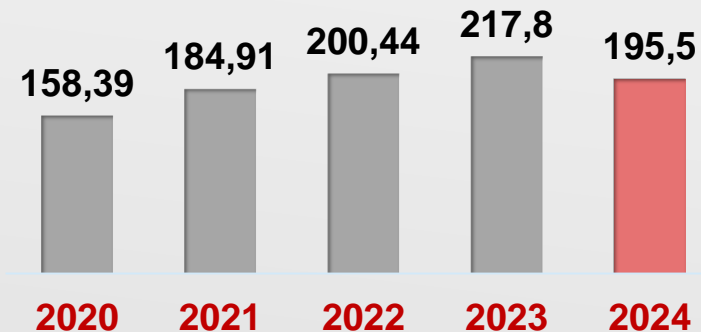
# Заключение хозяйственных договоров

Исполненные договоры, тыс. руб.



В **2024** году:  
Увеличение на **136 %**

Объем НИОКР на одного НПР (гранты, хоз. договора и т.д.), тыс. руб.



В **2024** году:  
Снижение на **10,2 %**



# ЦЕЛЕВЫЕ ПОКАЗАТЕЛИ (индикаторы) реализации программы развития

## Показатели группы «Категории А»

	2022	2023	2024		2025
	факт	факт	план	факт	план
✓ Объем средств от исследований, разработок, научно-технических услуг и/или реализации творческих проектов по договорам с организациями реального сектора экономики и за счёт средства бюджета субъекта РФ и местных бюджетов на 1 НПР, тыс. руб.	128,5	212,7	250	195	300
✓ Объем доходов от результатов интеллектуальной деятельности на 1 НПР, тыс. руб.	0	0	0	0	0



# Перспективы развития института «ДОРОЖНАЯ КАРТА»

# 25

## НАПРАВЛЕНИЯ / МЕРОПРИЯТИЯ

## ПЛАН

### **Научно-исследовательская и инновационная деятельность:**

- ✓ Организация взаимодействия со отделами сельского хозяйства в районах региона для развития научного сотрудничества по проектированию программ и планов развития на договорной основе;
- ✓ Дальнейшее совершенствование материально-технической базы научной деятельности, дооснащение лабораторий и центров института необходимым оборудованием и ПО.
- ✓ Усиление научного сотрудничества с ООО «Учхоз «Миндерлинское», разработка научно-обоснованных направлений развития производственной деятельности организации
- ✓ Проведение НИР студентов и магистров сельскохозяйственных организаций, в том числе по научным тематикам для ООО «Учхоз «Миндерлинское»
- ✓ Развитие грантовой деятельности в области цифровизации процессов в АПК, баз данных, бизнес-аналитики, информационных систем и технологий
- ✓ Привлечение к научному рецензированию статей ведущих ученых из ВУЗов Российской Федерации.

В течении года